

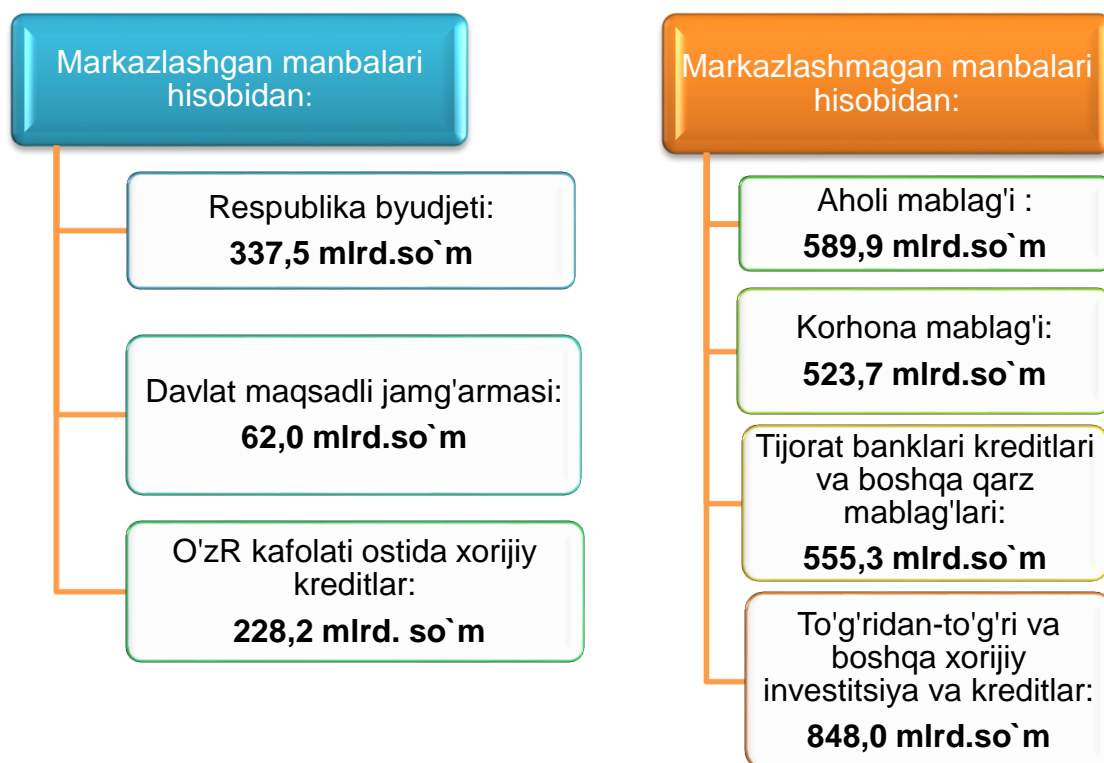
SURXONDARYO VILOYATI STATISTIKA BOSHQARMASI



2019 yil yanvar-iyun oylarida
asosiy kapitalga investitsiyalar



Joriy davrda 3 144,6 mlrd so'm asosiy kapitalga investitsiyalar o'zlashtirilib, ularning 64,6 % jalb etilgan mablag'lar hisobidan moliyalashtirilgan bo'lsa, korhona, tashkilot va aholining o'z mablag'lari hisobidan 35,4 % moliyalashtirildi.

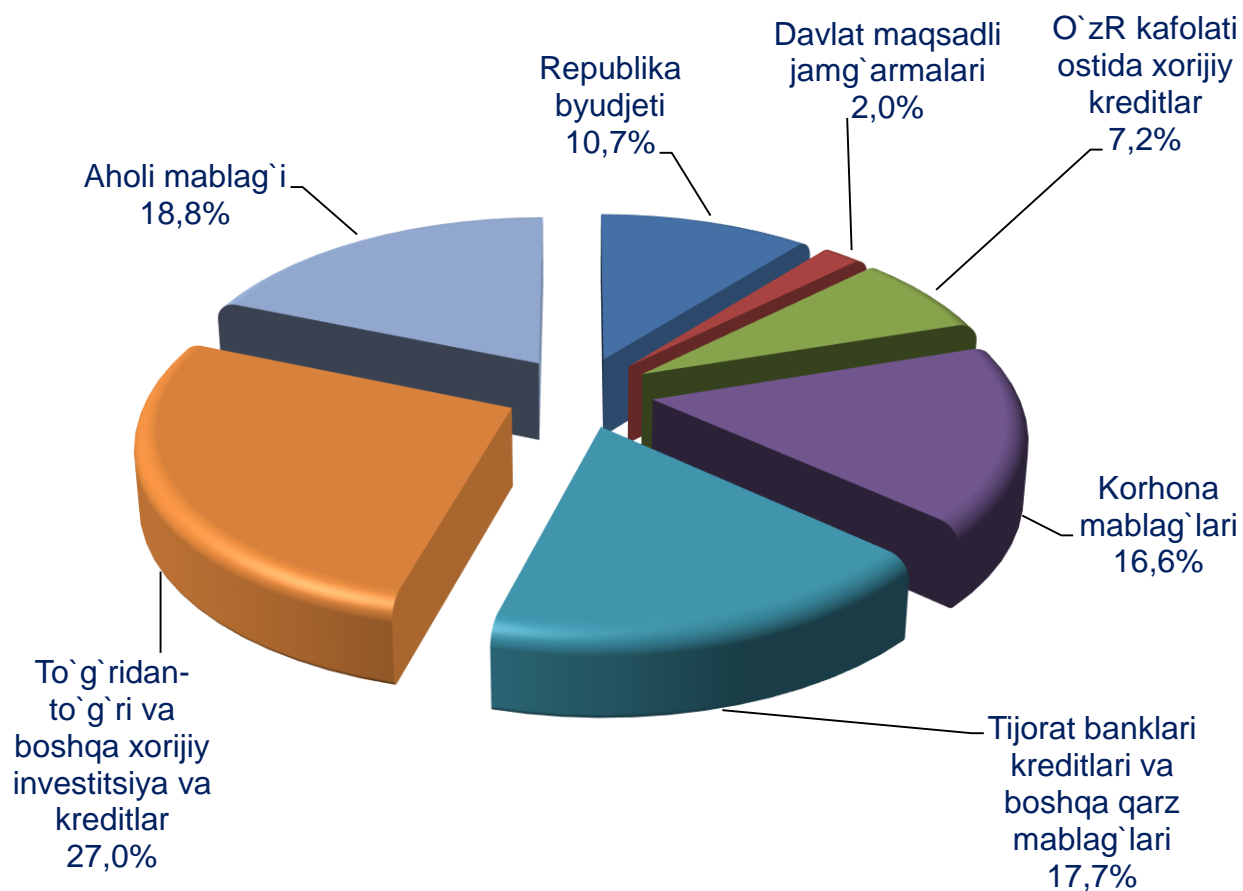




Moliyalashtirish manbalari bo`yicha asosiy kapitalga investitsiyalar


Asosiy kapitalga investitsiyalarning katta qismi, yani jami investitsiyalarning 16,6 % korhona va tashkilotlarning o`z mablag`lari hisobidan moliyalashtirilgan. Shuningdek, tijorat banklar kreditlari va boshqa qarz mablag`lari hisobidan 17,7 %, to`g`ridan-to`g`ri va boshqa xorijiy investitsiya va kreditlar 27,0 %, aholi mablag`lari 18,8 %, O`zbekiston Respublikasi kafolati ostida xorijiy kreditlar 7,2 %, Respublika byudjeti 10,7 % va Davlat maqsadli jamg`armasi 2,0 % asosiy kapitalga investitsiyalar o`zlashtirildi.

Moliyalashtirish manbalari bo`yicha asosiy kapitalga investitsiyalar (jami hajmdagi ulushi, %da)






**Moliyalashtirish manbalari bo'yicha
asosiy kapitalga investitsiyalar (davomi)**



	mlrd.so'm	o'sish sur'ati, %da	jamiga nisbatan, %da
Barcha moliyalashtirish manbalari hisobidan	3144,6	94,7	100,0
Republika byudjeti	337,5	632,1	10,7
Davlat maqsadli jamg'armalari	62,0	199,8	2,0
O'zR kafolati ostida xorijiy kreditlar	228,2	116,4	7,2
Korhona mablag'lari	523,7	80,1	16,6
Tijorat banklari kreditlari va boshqa qarz mablag'lari	555,3	47,1	17,7
To'g'ridan-to'g'ri va boshqa xorijiy investitsiya va kreditlar	848,0	435,8	27,0
Aholi mablag'i	589,9	109,0	18,8



Hududlar kesimida asosiy kapitalga investitsiyalar

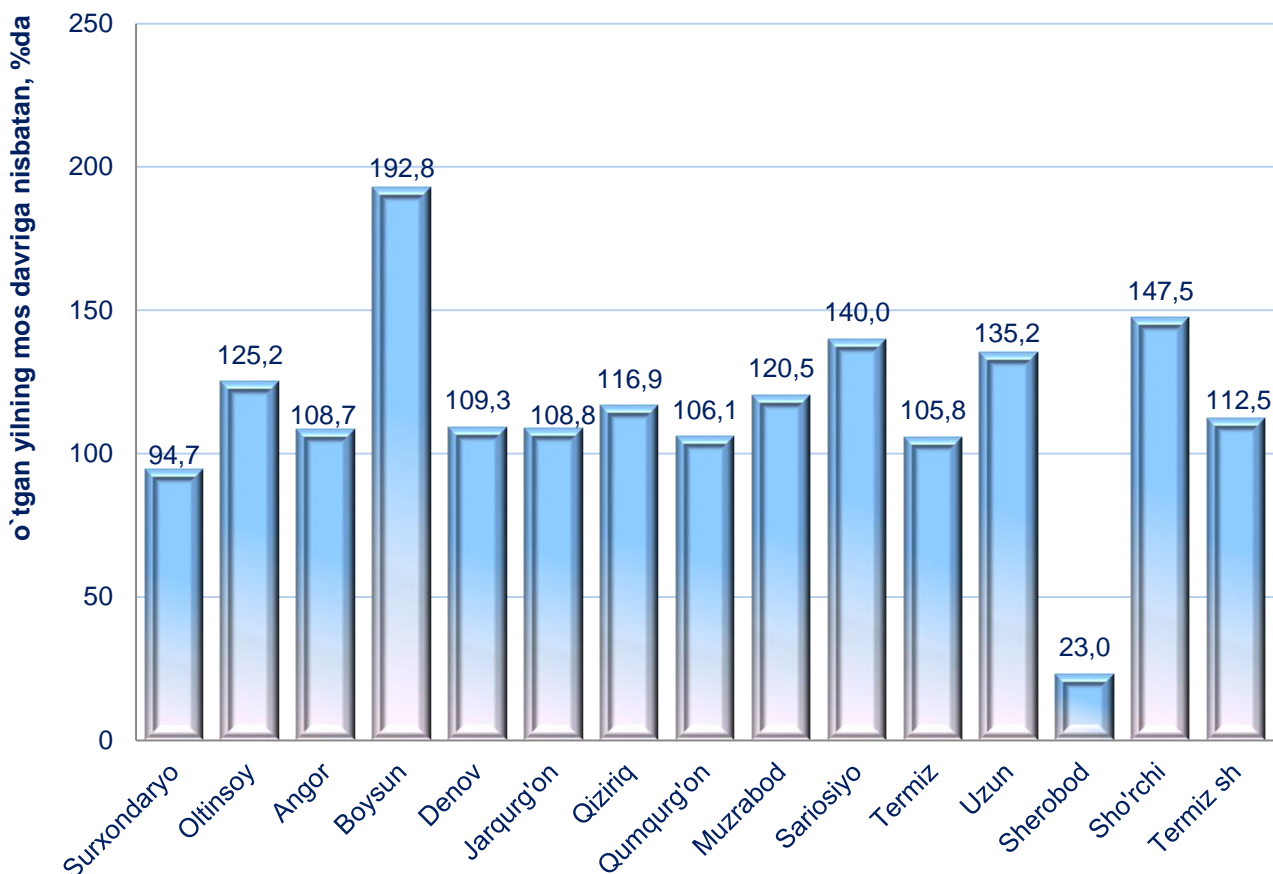


	mlrd.so'm	o'sish sur'ati, %da	jamiga nisbatan, %da
Surxondaryo	3144,6	94,7	100,0
Oltinsoy	95,1	125,2	3,0
Angor	119,5	108,7	3,8
Boysun	367,1	192,8	11,7
Denov	242,4	109,3	7,7
Jarqurg'on	238,2	108,8	7,6
Qiziriq	257,8	116,9	8,2
Qumqurg'on	119,2	106,1	3,8
Muzrabod	129,2	120,5	4,1
Sariosiyo	335,0	140,0	10,6
Termiz	244,4	105,8	7,8
Uzun	103,6	135,2	3,3
Sherobod	214,1	23,0	6,8
Sho'rchi	90,0	147,5	2,9
Termis sh.	589,0	112,5	18,7



Hududlar kesimida asosiy kapitalga investitsiyalar(davomi)

Asosiy kapitalga investitsiyalarning o`shish suratlari



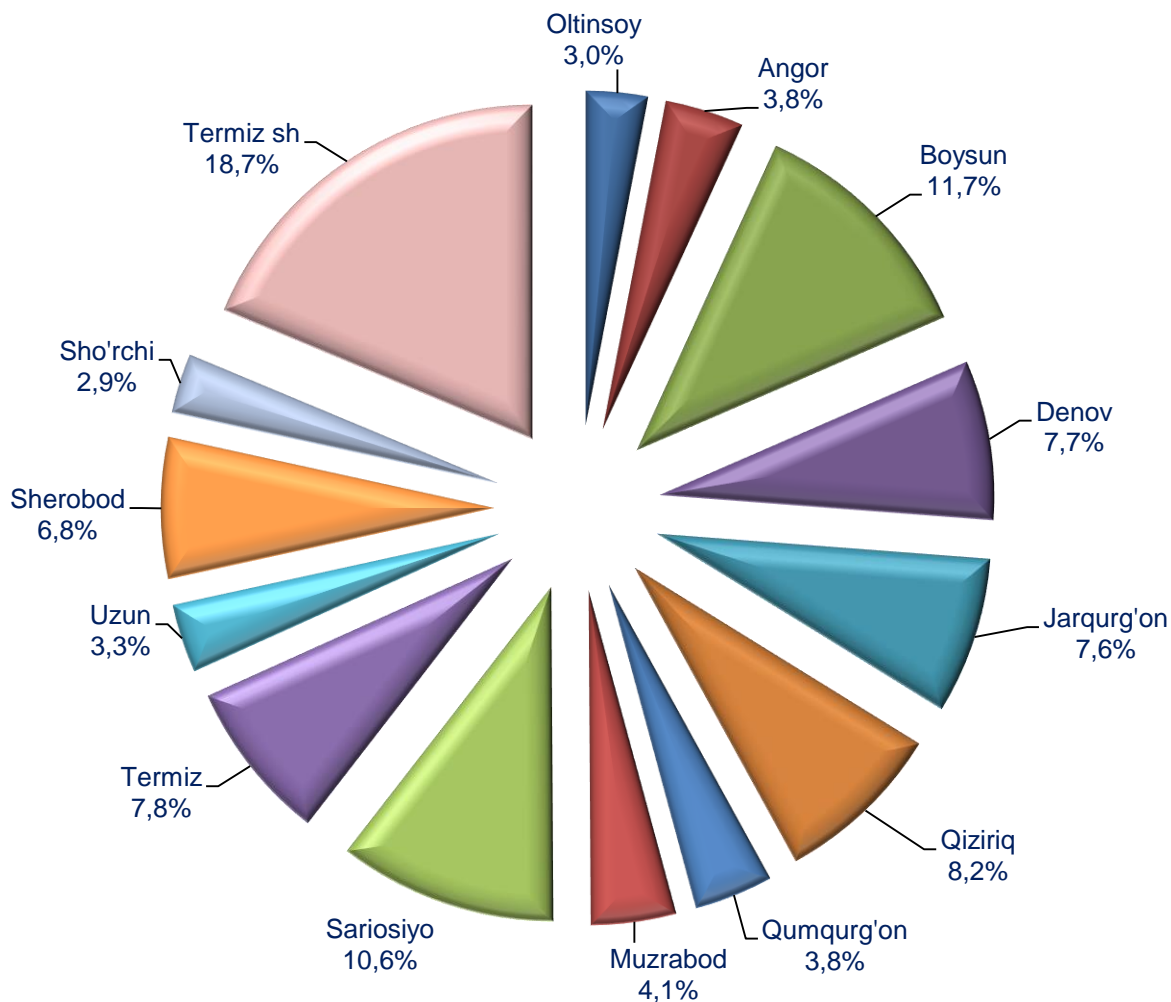
Asosiy kapitalga investitsiyalarning hududlar kesimida yuqori o`shish sur`ati Boysun tumanida kuzatilgan bo`lib, o`tgan yilning shu davriga nisbatan o`shish sur`ati 192,8 %, Sariosiyo 140,0 % va Sho`rchi tumanlarida 147,5 % ni tashkil etdi.

Sherobod tumanida asosiy kapitalga investitsiyalar o`tgan yilga nisbatan keskin tushishi - 23,0 %. Bu albatta o`tgan yillarda ushbu hududda yirik investitsiya loyihasi – sement zavodi kompleksi qurilishi bo`yicha investitsiyalarning katta bo`lgani bilan izohlanadi.



Hududlar kesimida asosiy kapitalga investitsiyalar (davomi)

Viloyatdagi ulushi



Asosiy kapitalga investitsiyalarning o'zlashtirilgan hajmi bo'yicha hududlar kesimida Termiz shahri hamon yetakchilik qilmoqda. Ushbu hududda jami asosiy kapitalga investitsiyalarning 18,7 % o'zlashtirildi.

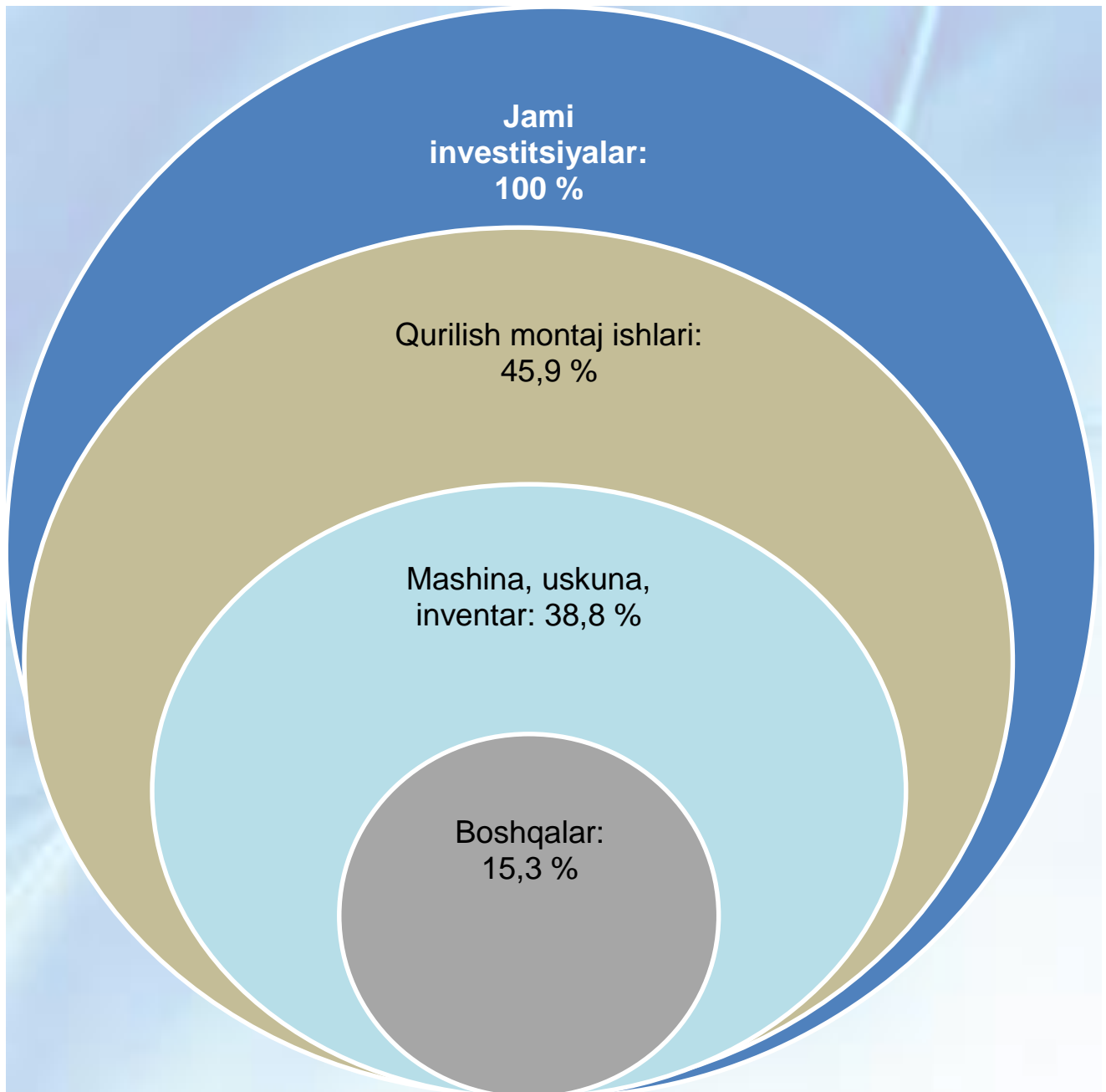
Shuningdek Termiz shahridan keyingi o'rinda Sariosiyo tumani 10,6 % ni tashkil etmoqda.

Denov va Sherobod tumanlarida ushbu ko'rsatkich mos ravishda 7,7 va 6,8 %ni tashkil etdi.

Jarqurg'on hamda Qiziriq tumanlarida investitsiyalarning viloyatdagi ulushi 7,6 va 8,2 %ni tashkil etgan bo'lsa, Oltinsoy tumanida bu ko'rsatkich bo'yicha eng kami bo'ldi – 3,0 %.



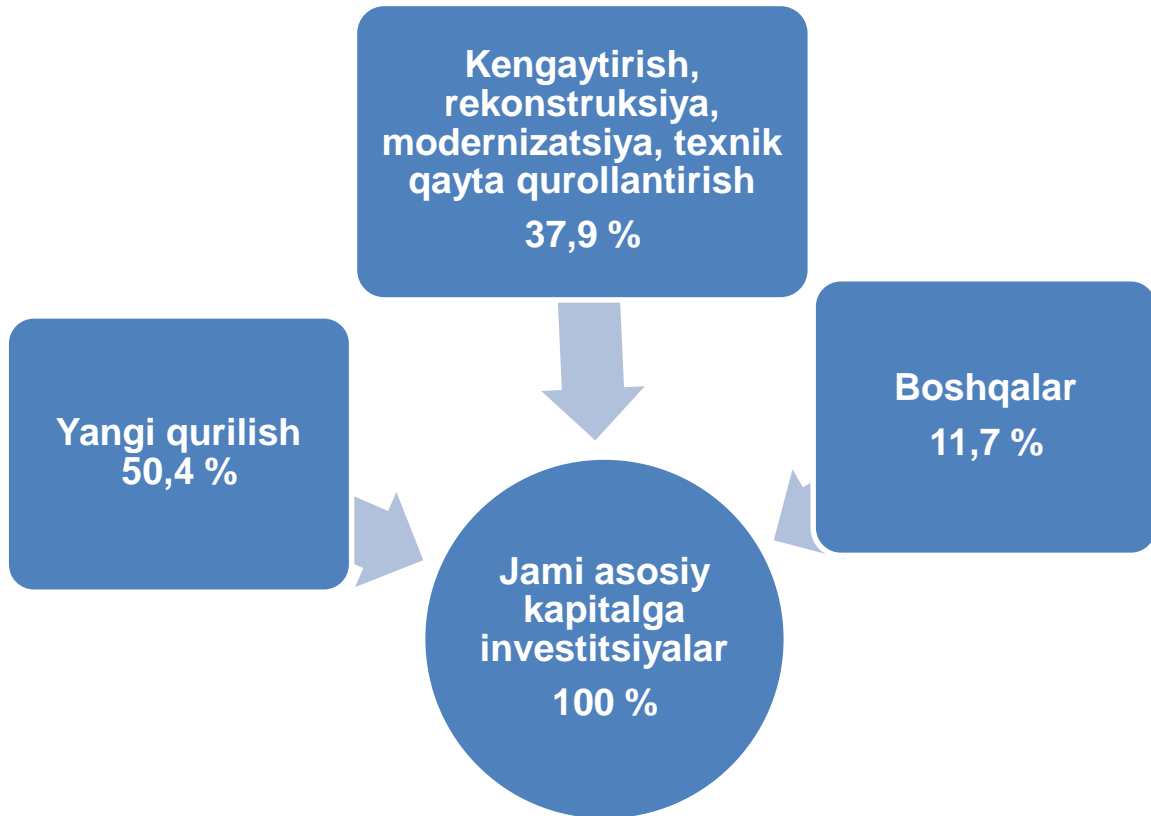
Asosiy kapitalga investitsiyalarning texnologik tarkibi



Asosiy kapitalga investitsiyalarning texnologik tarkibida qurilish montaj ishlari bo'yicha 1444,5 mlrd. so'm o'zlashtirilgan bo'lsa, mashina, uskuna va inventarlarga investitsiyalar 1218,3 mlrd.so'm va boshqa xarajatlarga 481,8 mlrd. so'm o'zlashtirildi.



Asosiy kapitalga investitsiyalarning takror ishlab chiqarish tarkibi

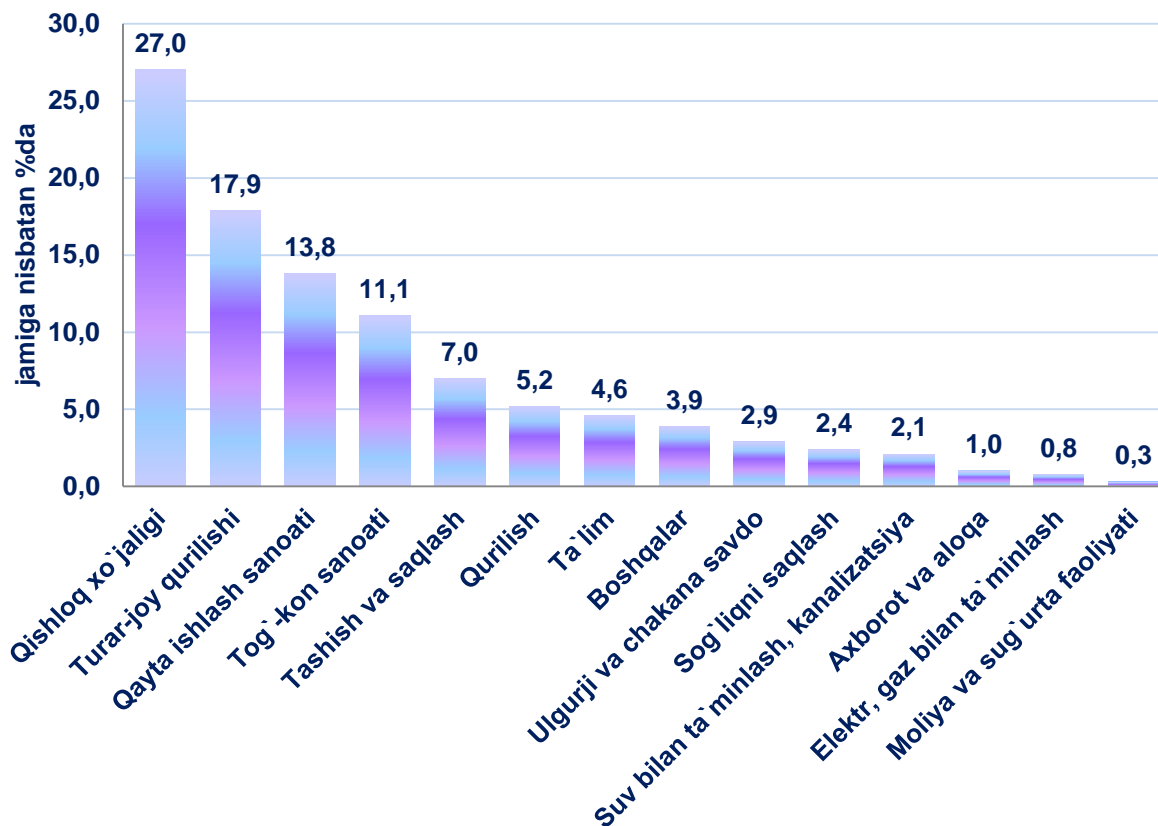


Joriy davrda ham asosiy kapitalga kiritilgan investitsiyalarning aksariyat qismi yangi qurilishga yo'naltirilgan. Yangi qurilishga yo'naltirilgan investitsiyalar hajmi 1586,0 mlrd.so'mni tashkil etib, jami o'zlashtirilgan investitsiyalarning 50,4 %ini tashkil etdi.

Iqtisodiyotda mavjud obyektlarni kengaytirish, rekonstruksiya qilish, modernizatsiyalash va texnik qayta quollantirishga yo'naltirilgan investitsiyalar 1190,4 mlrd.so'mni tashkil etdi va viloyatda jami o'zlashtirilgan investitsiyalarning 37,9 %ini tashkil etdi. Qolgan 11,7 %, yani 368,2 mlrd.so'm boshqa xarajatlarga yo'naltirildi.



Asosiy kapitalga investitsiyalarning iqtisodiy faoliyat turlari bo'yicha tarkibi



Asosiy kapitalga investitsiyalarning iqtisodiy faoliyat turlari bo'yicha tarkibida qishloq xo'jaligi yetakchilik qilmoqda. Ushbu tarmoqda jami moliyalashtirish manbalari hisobidan 849,3 mlrd.so'm yoki jami asosiy kapitalga kiritilgan investitsiyalarning 27,0 % o'zlashtirilgan.

Qayta ishlash sanoati tarkibida eng ko'p investitsiya o'zlashtirilgan 2 faoliyat turi quyidagilar:

- Oziq ovqat mahsulotlari ishlab chiqarish 92,1 mlrd.so'm (jami asosiy kapitalga investitsiyalardagi ulushi 2,9 %);

- to'qimachilik mahsulotlari va kiyim kechak ishlab chiqarish 111,9 mlrd.so'm (3,5 %);

Tashish va saqlashda 219,1 mlrd. so'm yoki jami asosiy kapitalga investitsiyalarning 7,0 % o'zlashtirildi



Asosiy kapitalga xorijiy investitsiya va kreditlar



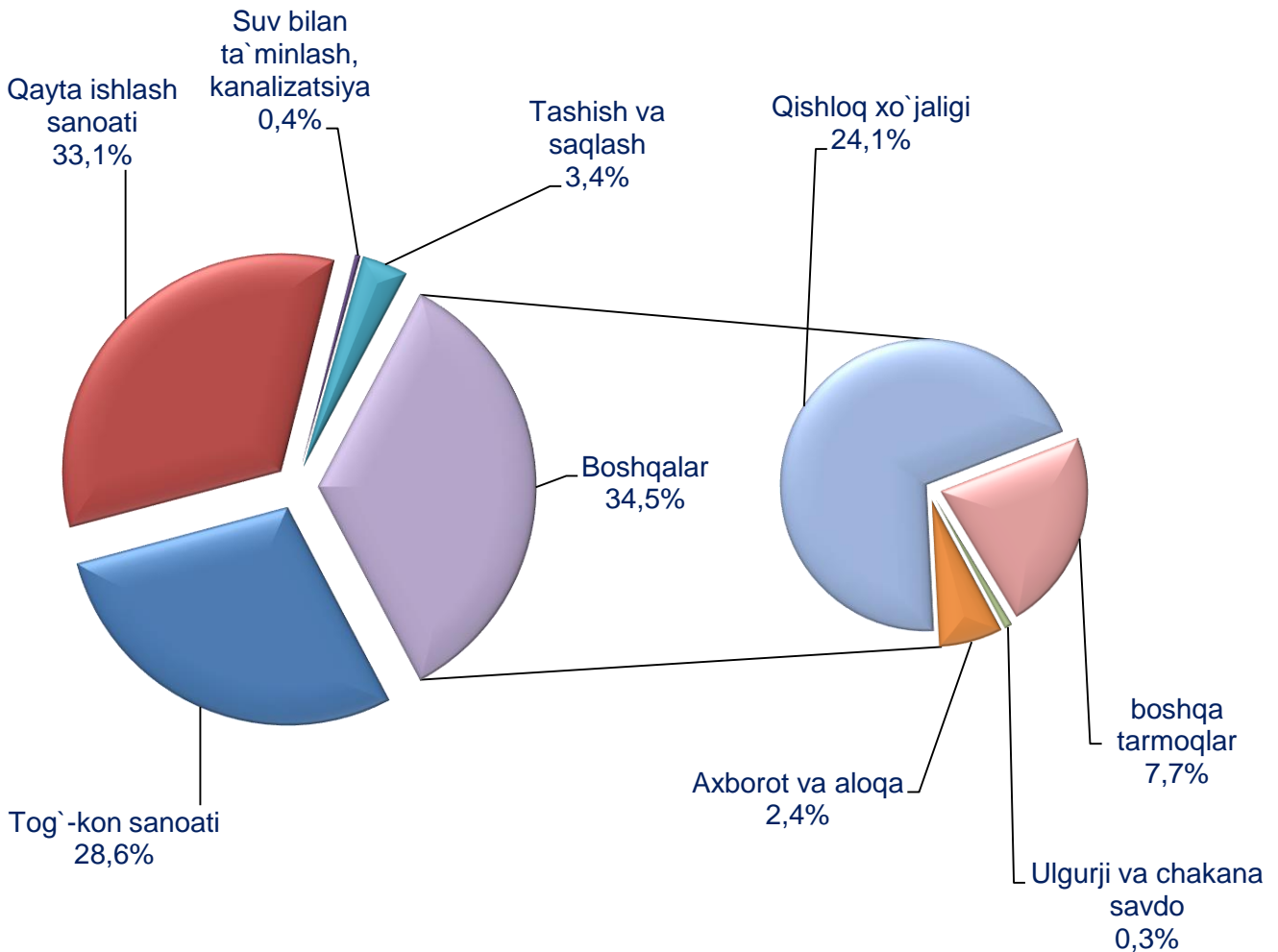
mlrd.so`m

	Jami investitsiya va kreditlar (mlrd.so`m)	shu jumladan:		To`g`ridan – to`g`ri va boshqa investitsiya va kreditlar	shu jumladan:	
		Investitsiya	kredit		investitsiya	kredit
Surxondaryo	1076,2	848,0	228,2	848,0	676,0	-
Termiz sh.	150,7	95,3	55,4	95,3	95,0	-
tumanlar:						
Oltinsoy	29,7	29,7	-	29,7	29,7	-
Angor	22,2	22,2	-	22,2	22,1	-
Boysun	247,0	226,2	20,8	226,2	56,4	-
Denov	54,1	54,1	-	54,1	53,4	-
Jarqurg'on	96,0	96,0	-	96,0	95,9	-
Qiziriq	37,0	37,0	-	37,0	37,0	-
Qumqurg'on	9,6	9,6	-	9,6	9,3	-
Muzrabod	65,5	65,5	-	65,5	65,5	-
Sariosiyo	196,1	44,7	151,4	44,7	44,5	-
Termiz	41,7	41,1	0,6	41,1	40,9	-
Uzun	43,4	43,4	-	43,4	43,3	-
Sherobod	56,9	56,9	-	56,9	56,9	-
Sho`rchi	26,3	26,3	-	26,3	26,1	-



Iqtisodiy faoliyat turlari bo'yicha asosiy kapitalga xorijiy investitsiya va kreditlar

Viloyatdagi ulushi, %da:



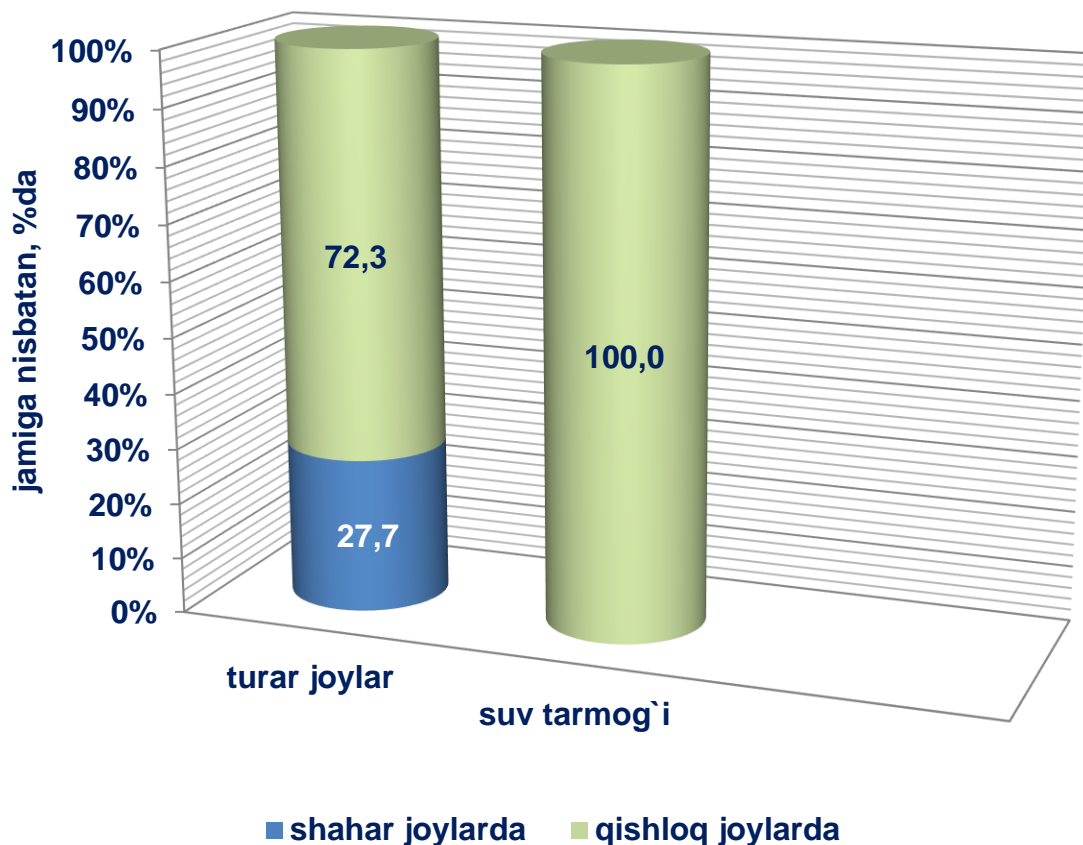
Joriy davrda ham asosiy kapitalga xorijiy investitsiyalar va kreditlarning katta qismi qayta ishlash sanoati o'zlashtirilib, u 356,4 mlrd. so'mni yoki jami xorijiy investitsiya va kreditlar hajmida 33,1 %ni tashkil etdi.

Hajm jihatidan keyingi o'rinni tog'-kon sanoati egallagan. Ushbu faoliyat turi bo'yicha 307,3 mlrd.so'm yoki jami xorijiy investitsiya va kreditlarning 28,6 % o'zlashtirildi.

Qishloq xo'jaligi faoliyati bo'yicha 259,3 mlrd. so'm, tashish va saqlash faoliyati bo'yicha 24,1 mlrd. so'm xorijiy investitsiya va kreditlar o'zlashtirilgan.



Obyektlarni ishga tushirish



Ijtimoiy sohada joriy davrda jami umumiy maydoni 540,3 ming kv.m, bo'lgan 3920 ta turar joy obyekti yangi qurilib ishga tushirilgan bo'lib, ulardan umumiy maydoni 390,6 ming kv.m. bo'lgan 2849 tasi qishloq joylarda joylashgan.

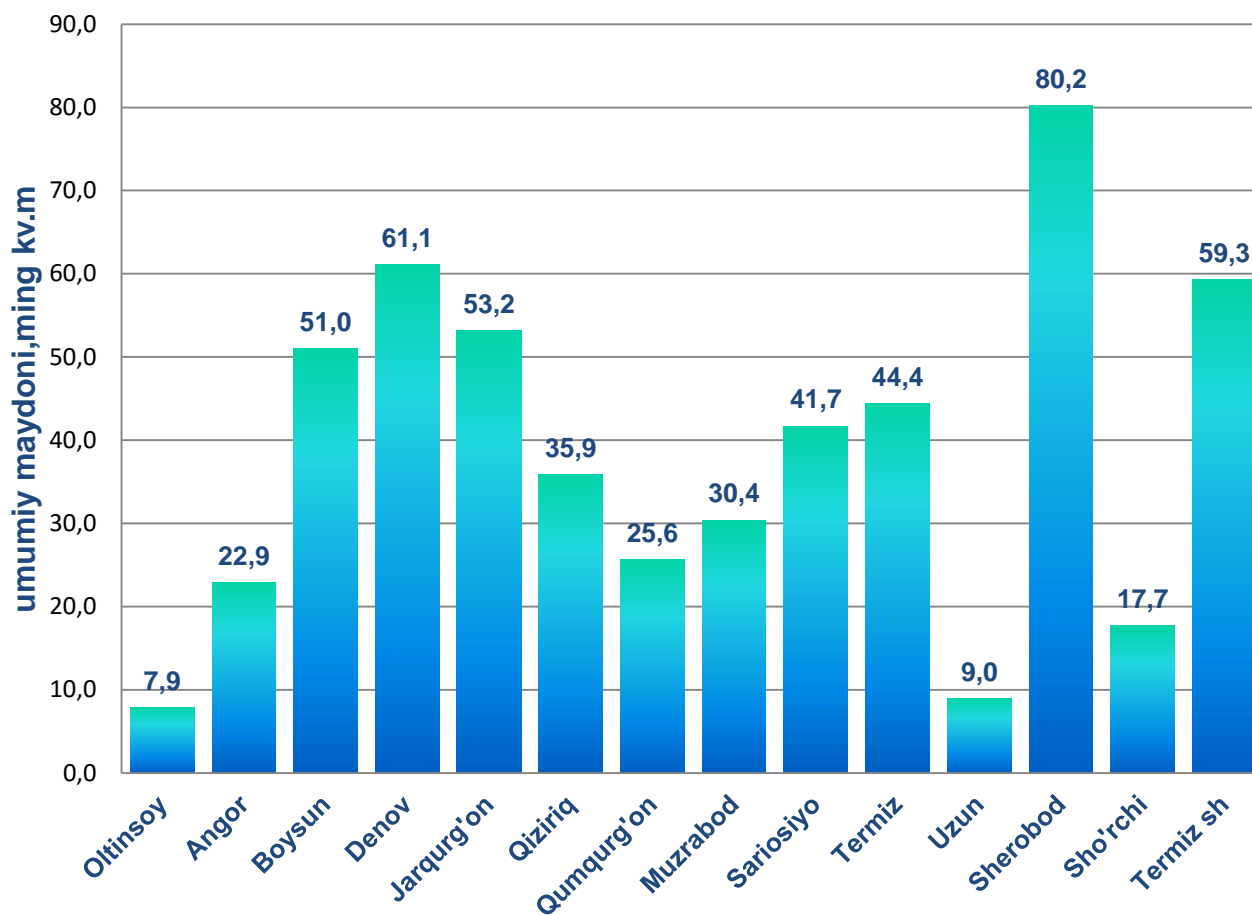
Ishga tushirilgan turar joylarning hududlar kesimida ko'radigan bo'lsak, eng ko'pi Sherobod tumanida ishga tushirilgan 80,2 ming kv.m. va u viloyat bo'yicha ishga tushirilgan jami umumiy maydonning 14,8 %ini tashkil etdi. Keyingi o'rinlarda Denov tumani va Termiz shahri egallagan bo'lib, viloyat bo'yicha ishga tushirilgan jami umumiy maydonning 11,3 va 11,0 % ini tashkil etishgan.

Eng kam turar joy Uzun tumanida ishga tushirilgan bo'lib, uning ulushi 1,7 %ni tashkil etdi.



Obyektlarni ishga tushirish (davomi)

Ishga tushirilgan turar joylar



Surxondaryo viloyati statistika boshqarmasi
Investitsiya va qurilish statistikasi
bo'limi

Aloqa telefoni:

(76) 223-07-15